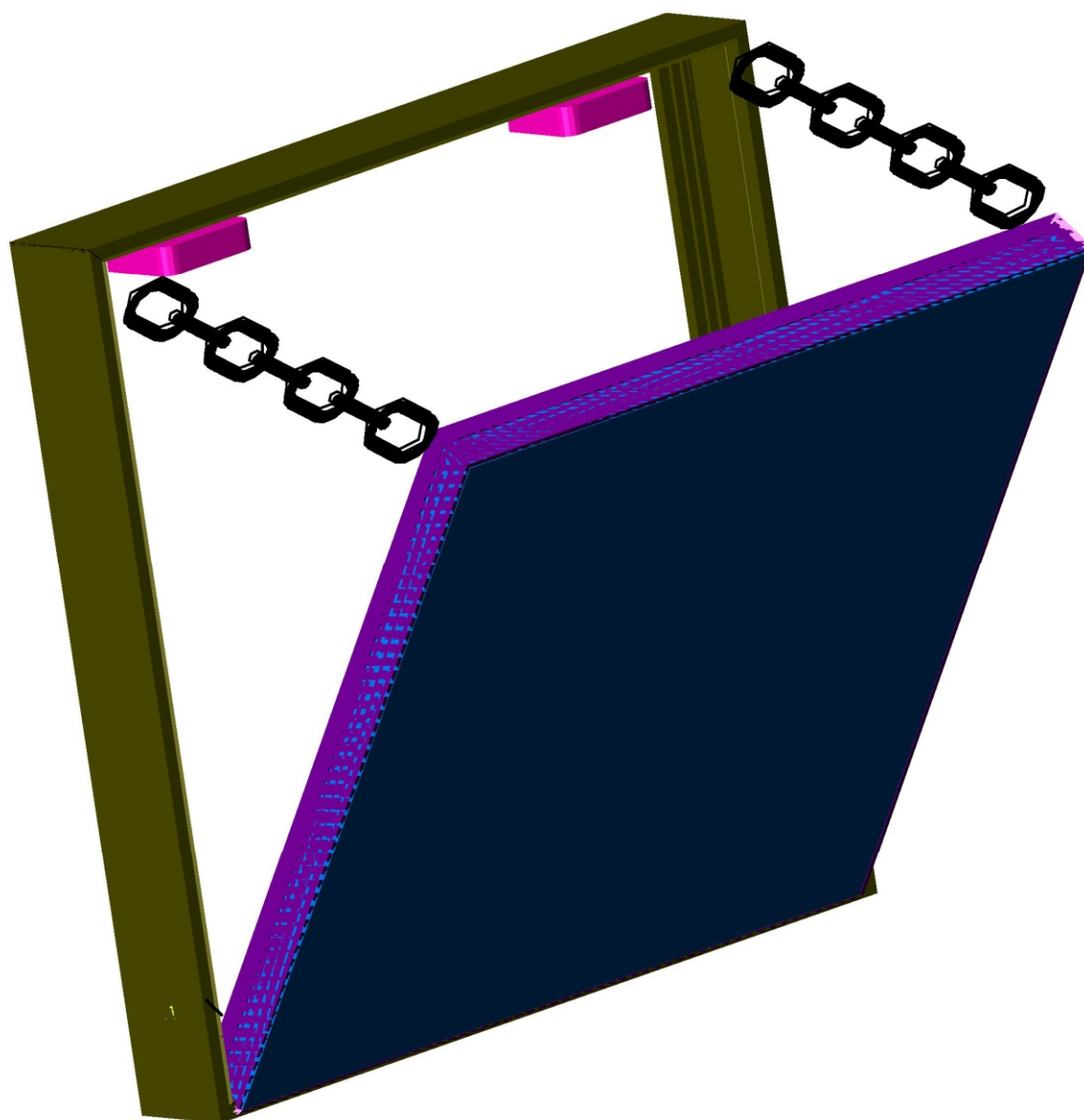


ПАСПОРТ

Люк под облицовку плиткой съёмный



1. Описание и назначение изделий.

Люк сантехнический потайной - специальная строительная конструкция, предназначенная для монтажа в вертикальные стены с дальнейшей отделкой облицовочными материалами. Потайной люк служит для обеспечения доступа к скрытым сантехническим и прочим коммуникациям для их обслуживания и ремонта.

Люк изготовлен из алюминиевого профиля, который не подвергается коррозии в домашних условиях. Другие элементы люка имеют специальное антикоррозионное покрытие. Панель двери люка изготовлена из влагостойкого гипсоволокнистого листа (ГВЛВ).

Люки открываются нажатием на лицевую панель в верхней её части. Открывание люка ограничивается цепочкой и специальными упорами снизу. При отстёгивании цепочки от створки с помощью карабинов люк снимается, обеспечивая доступ к скрытым коммуникациям.

2. Комплектность изделия

Люк в сборе	1шт.
Упаковочный пакет	1шт.
этикетка	1шт.
паспорт	1шт.

3. Технические характеристики и основные размеры изделий

Сери я	Размер люка (ШхВхГ), мм	Вес 1 шт.кг	Грузоподъ емность дверки, кг	Сери я	Размер люка (ШхВхГ), мм	Вес 1 шт.кг	Грузоподъ емность дверки, кг
сталь	200х300х40	3,7	6	сталь	300х600х40	5,7	12
	200х400х40	4,3	8		300х700х40	6,2	15
	200х500х40	4,6	11		300х800х40	6,7	16
	200х600х40	5,2	13		300х900х40	7,2	17
	250х300х40	3,9	8		400х250х40	5,4	8
	250х400х40	4,4	7		400х300х40	4,7	9
	250х500х40	4,9	10		400х400х40	5,2	7
	300х300х40	4,3	5		400х500х40	5,7	10
	300х400х40	4,7	8		400х550х40	6,2	11
	300х500х40	5,2	11		400х600х40	6,6	12

Внимание! Превышение допустимого веса облицовочного материала может привести к поломке люка или нарушению работоспособности и снятию его с гарантии.

4. Монтаж изделия

Установить изделие в подготовленный проем по уровню, выровнять раму и плоскость дверцы при помощи уровня, закрепить раму по периметру при помощи саморезов или дюбелей, обеспечивая одинаковый зазор по периметру между рамой и створкой люка.

Проверить работоспособность изделия (открывание-закрывание) и приступить к облицовке плиткой.

!!! Вылет плитки за габариты створки снизу не допускается, а с остальных сторон возможен вылет до 70 мм (рис. 1).

!!! Необходимо выдержать зазор между выступающей плиткой за габариты двери и стеной 3-4 мм, для рабочего хода нажимной защелки.

Через 24 часа после облицовки плитки откройте люк, проверьте работоспособность.

Выполните работы по затирке межплиточных швов, оставляя шов периметра люка.

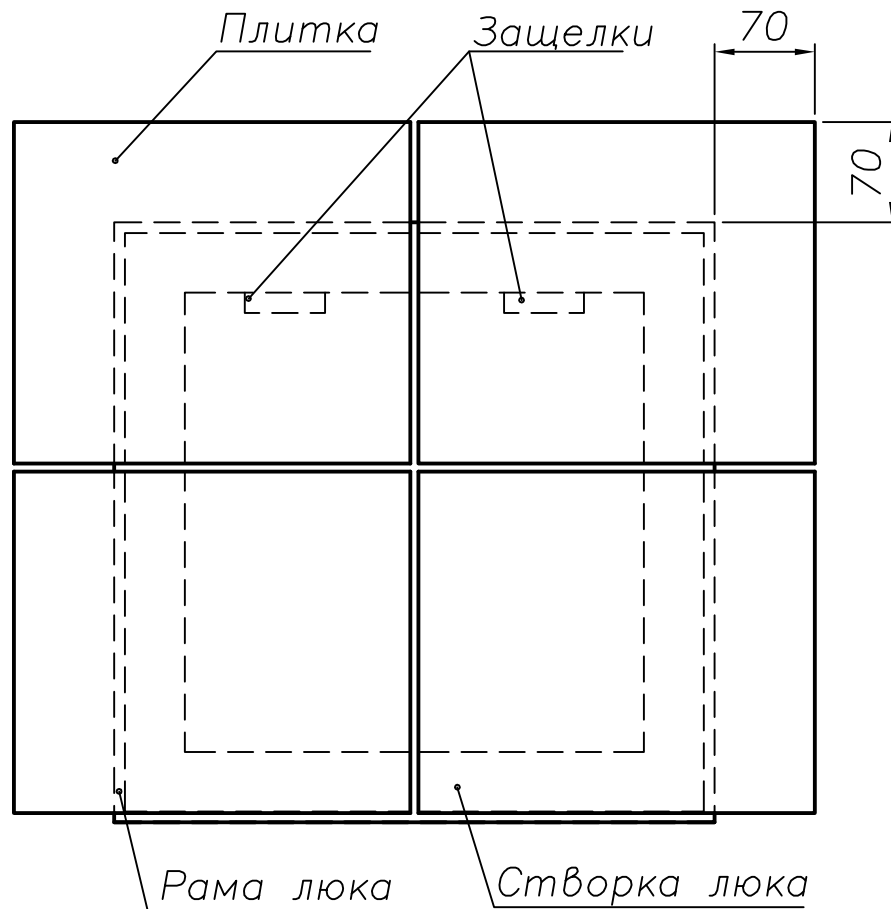


рис. 1

5. Герметизация периметра люка

Обезжирьте торцы плитки вокруг шва, наклейте малярный скотч (рис. 2) и заполните его герметиком, совпадающим по цветовой гамме с затиркой. Аккуратно снимите скотч и дайте ему высохнуть. Через 24 часа прорежьте герметик малярным ножом под углом 45 градусов по всему периметру люка, (рис 3). Далее откройте люк и удалите остатки герметика со стеновой плитке.

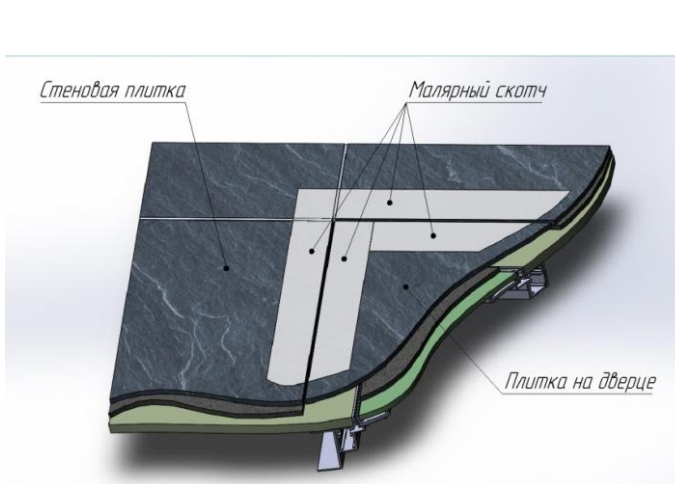


Рис. 2 – Наклейка малярного скотча

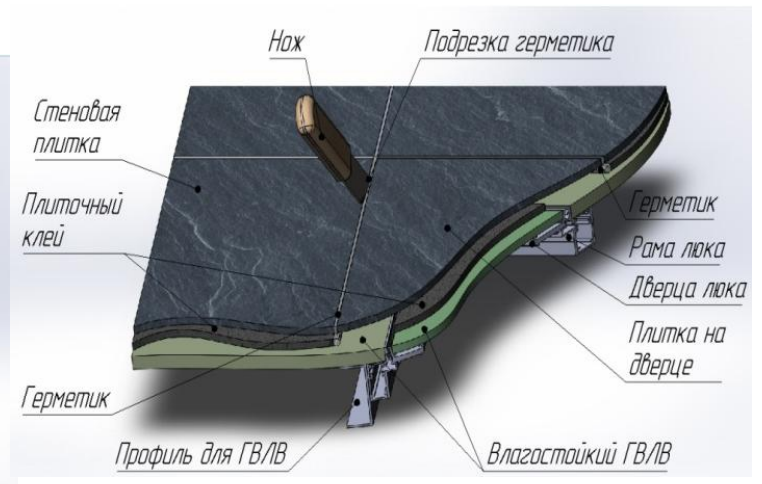


Рис. 3 – Подрезка герметика

6. Транспортировка и условия хранения

Транспортировка люков может быть осуществлена любым видом транспорта. Хранить изделия рекомендуется в вертикальном положении в сухом закрытом помещении. УСЛОВИЯ ТЕМПЕРАТУРНОГО ХРАНЕНИЯ И ТРАНСПОРТИРОВКИ ЛЮКОВ ДОЛЖНЫ ОСУЩЕСТВЛЯТЬСЯ В СООТВЕТСТВИИ С 6 ЧАСТЬЮ ГОСТа 15150 и по ГОСТу 23170. Условия погрузочно-разгрузочных работ должны соответствовать ГОСТ 12.3.009

7. ГАРАНТИЙНЫЕ ОБЯЗАТЕЛЬСТВА

На люки предоставляется гарантия 5 лет с момента покупки (согласно отметке в паспорте или товарно-кассовому чеку), в течение которого поставщик обязуется устранить заводские дефекты, заменить или отремонтировать изделие. Гарантия не распространяется на гальваническое и порошковое покрытие деталей. Гарантия на нажимные защелки- 1 год.

В гарантийном случае может быть отказано:

- при монтаже изделия были не соблюдены рекомендации, указанные в инструкции
- на изделии имеются механические повреждения
- нарушена норма грузоподъемности двери и вылет наклеиваемой плитки
- нарушены условия эксплуатации
- изделие используется не по назначению

дата продажи _____

отметка торгующей организации

Произведено: ООО "Эвент ГК"

Адрес: 390047, г.Рязань, Куйбышевское шоссе, д. 41

тел. 8-(800) 22-22-198, <http://www.event-gk.ru>, e-mail: info@event-gk.ru