



**ECOLOGY**  
100% ЭКОЛОГИЧНОЕ

НЕМЕЦКОЕ КАЧЕСТВО  
**FARBITEX**<sup>®</sup>  
**PROFI**

**new**



ДЕКОРАТИВНОЕ ПОКРЫТИЕ  
**DUPON**  
МОКРЫЙ ШЕЛК, ДЛЯ ВНУТРЕННИХ РАБОТ

**ИЗЯЩНАЯ ФАКТУРА**  
ЛЕГКАЯ, С ГЛУБОКИМ 3D МЕРЦАНИЕМ

**ЛЕГКО НАНОСИТСЯ**  
И РЕСТАВИРУЕТСЯ

**ВЛАГОСТОЙКОЕ**  
ВЫДЕРЖИВАЕТ ЛЕГКУЮ ВЛАЖНУЮ  
УБОРКУ

**БЕЗ ЗАПАХА**  
ЭКОЛОГИЧЕСКИ ЧИСТАЯ









СРОК СЛУЖБЫ

**15**  
ЛЕТ



#### ПРОЧНОЕ ПОКРЫТИЕ

паропроницаемое, стойкое к эксплуатационным нагрузкам



#### ИЗЯЩНАЯ ФАКТУРА

шелковое перламутровое покрытие, приятное на ощупь



#### ВЛАГОСТОЙКОЕ

выдерживает легкую влажную уборку



#### ДОЛГОВЕЧНОЕ

срок службы покрытия не менее 15 лет



#### БЕЗ ЗАПАХА

экологически чистый продукт

ВРЕМЯ  
ВЫСЫХАНИЯ



### **1 ШАГ. ПОДГОТОВКА ПОВЕРХНОСТИ**

Выровнять неровности шпатлевкой. Нанести грунт глубокого проникновения Farbitex Profi



### **2 ШАГ. ОКРАШИВАНИЕ**

Поверхность окрасить моющейся водно-дисперсионной краской Farbitex Profi, предварительно заколерованной в цвет финишного покрытия Dupon. При необходимости краску разбавить водой (в зависимости от поверхности и ее впитываемости).



### **3 ШАГ. НАНЕСЕНИЕ ПОКРЫТИЯ, 1 СЛОЙ**

Первый слой нанести ровно, не допуская пропусков, с помощью валика с коротким ворсом, кельмой или шпателем.



### **4 ШАГ. НАНЕСЕНИЕ ПОКРЫТИЯ, 2 СЛОЙ**

Второй слой нанести небольшими участками, формируя рисунок круговыми или разнонаправленными движениями, с помощью кельмы, кисти, валика или другого инструмента.





## СОВЕТЫ МАСТЕРА

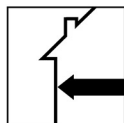
- материал образует устойчивое к влаге и истиранию покрытие - финишная обработка не требуется;
- колеруя покрытие автоматическим способом, сохраните номер оттенка: он может пригодиться, если материала не хватит и потребуется колеровать дополнительный объем;
- при нанесении покрытия поверхность рекомендуем обрабатывать небольшими участками (1-2 м<sup>2</sup>), оставляя неровные края - во избежание образования ярко выраженных стыков;
- за один проход наносить покрытие от угла до угла, не допускать образования просветов и нахлестов;
- для улучшения укрывистости покрытия Dupon желательно заколеровать краску Farbitex Profi моющуюся в цвет покрытия Dupon для окрашивания основания (подложки);
- покрытие Dupon легко ремонтируется отдельными участками, того требующими. Необходимо слегка зашкурить поврежденный участок, загрунтовать, нанести базовый слой краски Farbitex Profi моющейся и затем аккуратно нанести Dupon, стараясь повторить рисунок поверхности;
- в процессе нанесения покрытия рекомендуем периодически очищать и смачивать инструмент водой для более комфортной работы с материалом




| Наименование   | Артикул    | Артикул прайс-листа | Штрих-код     |
|--|------------|---------------------|---------------|
| Декоративное покрытие мокрый шелк DUPON (0.9 л) FARBITEX PROFi | 4300008110 | 4300008110          | 4690416121350 |
| Декоративное покрытие мокрый шелк DUPON (2.5 л) FARBITEX PROFi | 4300008111 | 4300008111          | 4690416121374 |
| Декоративное покрытие мокрый шелк DUPON (4.5 л) FARBITEX PROFi | 4300008112 | 4300008112          | 4690416121398 |



экологичное




для внутре работ



водоразбавляемое



время высыхания **2ч**





НЕМЕЦКОЕ КАЧЕСТВО®  
**FARBITEX**  
**PROFI**


**ABC Farben**

8 (473) 300-37-36

Россия, 394036, г. Воронеж, пр-т Революции, д. 1/1

e-mail: [info@abcfarben.ru](mailto:info@abcfarben.ru)

[www.abcfarben.ru](http://www.abcfarben.ru)

 [@abc\\_farben](https://www.instagram.com/abc_farben)

 [РЕМОНТ](#)

